

 Belmont®

信頼  
志  
誠実  
信念  
誠

*Dříve  
nepoznaná  
svoboda  
volby*



## *Zubní soupravy CLESTA II*

Vyspělá technologie ve zcela nové generaci zubních souprav BELMONT se stane základem Vaší dlouholeté spokojenosti. Volba soupravy CLESTA II je volba bez kompromisů.

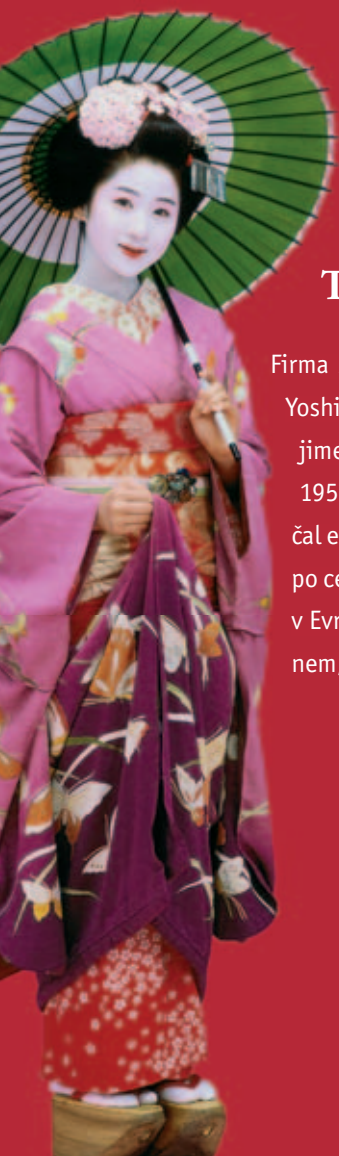


*Made in Japan*

*Ergonomie*

*Spolehlivost*

*Krása*



## TAKARA BELMONT

Firma byla založena roku 1921 panem Hidenobu Yoshikawou. Belmont si nejprve vybudoval výjimečné postavení na domácím trhu a v roce 1950 založením pobočky v USA a v Kanadě začal expanzi do celého světa. Nyní má společnost po celém světě 29 obchodních základen, z nichž v Evropě jsou centrály ve Frankfurtu nad Mohanem, Paříži a Londýně. V roce 1960 firma začala

vyrábět hydraulická dentální křesla a rozšířila výrobu na další dentální a lékařské vybavení. Výrobní závody v Osace a Tokiu jsou nyní absolutní světovou špičkou ve výrobě zubních souprav. V roce 2005 byla zkompletována nabídka souprav CLESTA II na všechna dostupná provedení. Nyní můžete zvolit z pěti základních typů souprav. Ještě nikdy před tím nebyl Váš výběr tak svobodný jako u tohoto výrobku.

Nejnovější výrobní závod zahájil provoz v roce 2004 v Osace.



Ústředí podniku Takara BELMONT v centru Osaky.



Dvoupatrový Rainbow Bridge vedoucí přes tokijský přístav měří 918m.



# Zvažujete **výhody** bičového a spodního vedení?

Belmont nabízí *unikátní řešení: zásuvné vedení*

## **Bičové vedení**

### **+ KLADY**

- Při pokládání nemusíte koncovku sledovat
- Koncovka nemůže spadnout na zem
- Hadice „se nemotají“ pod nohama

### **- ZÁPORY**

- Krátká hadice, prakticky při každém výkonu nutné pohnout se stolkem
- Bič omezí Váš pohyb s koncovkou
- Velmi malý prostor pro odkládání nástrojů
- Tah biče, který stále nutí k protipohybu
- Častý střet s ordinačním světlem



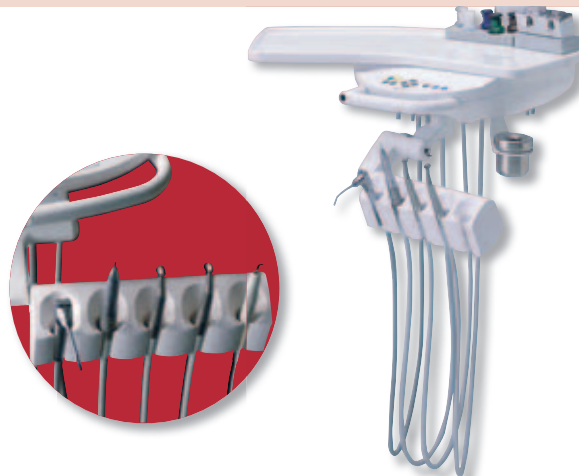
## **Spodní vedení**

### **+ KLADY**

- Délka hadice umožní snadnou manipulaci s koncovkou
- Koncovka je volná a nic neomezuje Váš pohyb s ní
- Velký odkládací prostor
- Bez konfliktu se světlem
- Cena

### **- ZÁPORY**

- Při pokládání musíte sledovat, kam koncovku pokládáte
- Nebezpečí pádu koncovky
- Hadice vede přes pacienta
- "Prověšené" hadice vedle pacienta



## **Zásuvné vedení**

### **+ KLADY**

- Při pokládání nemusíte koncovku sledovat
- Koncovka při ukládání nespadne na zem, nelze ji „skopnout“
- Délka hadice umožní snadnou manipulaci s koncovkou
- Koncovka je volná a nic neomezuje Váš pohyb s ní
- Velký odkládací prostor
- Hadice vede nad pacientem
- Bez konfliktu se světlem

### **- ZÁPORY**

- "Prověšené" hadice vedle pacienta



Délka hadic zásuvného vedení umožňuje volný pohyb koncovky, hadice vede nad pacientem, nikoli přes něho.



Držák nástrojů lze samostatně natáčet i měnit sklon, díky tomu lze přizpůsobit systém Vaším požadavkům.



Koncovka nespadne na zem.

# Spolehlivost *Ergonomie* Krása

## *Spodní vedení*

Výhody „klasického“ provedení stomatologické soupravy jsou v podobě typu CLESTA II zvýrazněny možností samostatného natáčení držáku nástrojů ve dvou osách



a skutečně velkým tlačkem na nástroje. Všechny výrobky firmy BELMONT jsou před uvedením na trh po celém světě dlou-

hodobě testovány a připomínkovány špičkovými lékaři a odborníky s hlavním cílem (hned vedle spolehlivosti) co nejvíce usnadnit práci ošetřujícímu personálu. Výsledkem je zařízení, na kterém se lékaři příjemně pracuje, snadno se udržuje v čistotě a pro pacienta je pohodlné i při dlouhých náročných zákrocích. Mnoho detailů, kterých si možná při prvním pohledu na přístroj ani nevšimnete, zpřijemní denní rutinní činnosti. V detailech lze najít dokonalost a kouzlo.

Velkolepý hrad Himedži je jediným v Japonsku, který se zachoval v původní podobě.

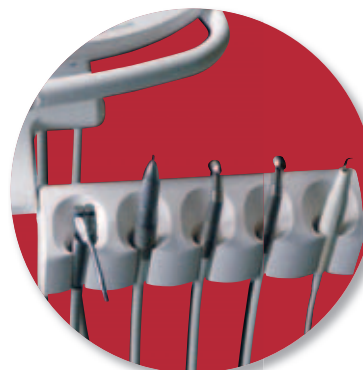


Japonsko je zemí nejmodernějších technologií a spolehlivých přístrojů, tradice, kultura a náboženství jsou však znatelné všude.



Sušī – typické japonské jídlo ze syrových ryb a rýže.





### Polohovatelný držák nástrojů

Belmont Vám jako jediný umožní samostatně nastavit úhel a sklon držáku nástrojů. Můžete si tak upravit soupravu k Vaším podmínkám a nemusíte se přizpůsobovat Vy jí. Mimo tradičních způsobů vedení hadic nabízí Belmont i ,na našem trhu unikátní, zásuvné vedení, které kombinuje výhody bičového a spodního vedení a redukuje jejich nedostatky.



### Nožní ovladač

Ovladač kombinuje funkce křesla i koncovek. Součástí je i vypínač chlazení a chip blower.



### Velký tácek na nástroje

Soupravy BELMONT již dlouhou dobu vynikají odkládacím prostorem, který velikostí i přístupem jistě vyhoví Vaším představám. Lékařský stolek lze nastavit horizontálně i vertikálně.

*Krása*  
**Spolehlivost**  
*Ergonomie*

### *Zásuvné vedení*

Díky vlastnostem, popsaným na straně 3, je toto provedení nejprodávanější verzí soupravy CLESTA II v Čechách. Jen malá část lékařů pracuje na ležícím pacientovi, proto



kombinace výhod obou základních (bičové a spodní) variant je přesně tím řešením, které přinese nejvyšší užitek.

Přesto, že řada CLESTA II sklízí obdiv jako krásná a ergonomická,

její další předností je prakticky absolutní spolehlivost. Podobně jako ostatní japonské výrobky, i tyto přístroje vynikají svým bezporuchovým chodem. Použité materiály, nejmodernější technologie výroby s maximálním vyloučením lidské chyby a důkladná výstupní kontrola, to jsou prvočinitelé toho, že spolehlivost je tak vynikajícím parametrem u výrobků BELMONT. Přes 90% součástí si navíc tento japonský producent vyrábí sám, čímž je zajištěna

kontinuita dílů i v budoucnu. I tak je však samozřejmostí špičkový servis do 24 hodin, který po celé republice zajišťují proškolení technici. S těmito soupravami máte klid, jistotu a můžete se na ně absolutně spolehnout.

Důmyslným použitím proporcí vzniká v japonských zahradách na malé ploše dojem rozlehlého parku.



Během každé z tisíců slavností ročně vyniká japonský smysl pro rituál a tradici.



Hned vedle tradičních a historických budov a zahrad stojí moderní budovy s technikou, která do ostatního světa přijde až za několik let.





### Dotykový ovladač

Přehledné a snadné ovládání je základem pro Vaši pohodlnou práci. Elektronické provedení je vybaveno displejem pro kontrolu nastavení mikromotoru a s přístupem k mnoha dalším funkcím.

### Unikátní materiál

Polstrování křesla je vyrobeno z hladkého a měkkého materiálu, velmi příjemného na dotek. Je navíc odolný jak mechanicky, tak i chemicky. Výběr z mnoha barevných variant je samozřejmostí.



### Křeslo Clesta

Programovatelné, digitálně ovládané křeslo zajistí pohodlí pacienta při dlouhých zákrocích i snadný přístup lékaře. Nástupní výška je pozoruhodně nízká, nosnost křesla je daleko vyšší než hmotnost nejtěžšího pacienta ve Vaší evidenci.

Nosnost křesla je testována na zápasnících sumo.

# Ergonomie Krása Spolehlivost

## Bičové vedení

Souprava CLESTA II v bičovém provedení je vhodná především pro práci s ležícím pacientem. Konzoly s instrumenty lze umístit v blízkosti ústní dutiny, umožňují tak rychlé



zvednutí a pokládání koncovek bez kontroly očima. Rameno dovoluje hladký a snadný pohyb k nastavení individuální pracovní pozice. Dlouhé hadice zvyšují rozsah pohybu koncovky.

Soupravu lze vybavit jedním nebo dvěma ovládacími panely. Zaoblené hrany, skleněné zbarvené plivátko, špičkový materiál polstrování a dokonalý design dohromady znamenají velmi příjemný a elegantní vzhled. Se soupravou BELMONT i díky snadné očiště a stabilitě barev máte jistotu, že pacient bude mít i po mnoha letech pocit, že usedá na nové a moderní zařízení.

Již více než 2000 let Japonci milují horkou lázeň v jakékoli z 1800 oblastí s prameny minerální vody.



Poslední sobotu v červenci osvíťí řeku Sumida v Tokiu ohňostroj, který patrně nemá jinde obdoby.



V nejproslulejší Tokijské čtvrti Ginze se obchodní domy prezentují zároveň jako bašty kultury s vlastními galeriemi a uměleckými výstavami světové úrovně.







Ovládací panel  
k bičovému vedení




### Asistentká instrumentace

Otočný držák, standardně vybavený velkou i malou sávkou, lze snadno polohovat pro práci s ležícím i sedícím pacientem. Sestra může ze svého místa mimo jiné ovládat i křeslo nebo světlo.

### Světlo 701 nebo 501

Vynikající parametry světla, skvěle vybalancované s velmi snadným pohybem, zakrytá zrcadlovka, unikátní bezdotykový spínač a navíc režim pro zamezení tuhnutí kompozitních materiálů (701). Světla jsou tradičně chloubou souprav BELMONT.



### Skleněné plivátko

Průzkumy mezi pacienty potvrdily, že skleněné plivátko umocňuje pocit čistoty v ordinaci, což ovlivní jeho konečné pocity. Plivátko je otočné před pacienta a lze vybírat z několika barevných variant.

# Spolehlivost . variabilita Ergonomie

## *Vozíkové provedení*

Oddělený vozík posílený solidním ocelovým „U“ rámem s výškově nastavitelným doktorským stolem dodává zařízením vysokou flexibilitu. Vozík je vybaven držákem se spodním vedením hadic.

## *Sedící pacient*

Toto unikátní provedení soupravy CLESTA II je vybaveno křeslem, které má pohyblivou i opěrku nohou. To umožní pohodlný přístup pacienta, jeho zmírnění pocitu napětí a vyšetření tváří v tvář. Díky „rolujícímu“ podnožníku je dosaženo, pro takový typ křesel, nevídané nástupní výšky. Podhlavník je nastavován elektronicky. Souprava může být vybavena jak zásuvným tak spodním vedením hadic.

Koupele ve venkovní horké lázni, která nesmí chybět u žádného tradičního hotelu - ryókanu je rituálem s přesně popsaným postupem.



Procesí tisíců mužů nese na šintoistické slavnosti svatyni na symbolické místo určené. Na slavnostech je vidět přesný opak údajné japonské rezervovanosti.



Obří kolo v „kosmickém světě“ v Jokohamě dosahuje výšky 105m.



*Sedící pacient*



*Vozíkové provedení*



  
**Belmont**<sup>®</sup>

*Další výrobky:*



### *Voyager II*

Pneumatická souprava nižší cenové kategorie, přesto již v základu nadstandardně vybavená. Existuje i v provedení, které lze konvertovat během chvilky bez použití jakéhokoli nástroje na provedení pro leváka a zpět.



### *Rapport*

Zcela unikátní souprava, která nenechá nikoho na pochybách o technické vyspělosti výrobce. Křeslo se otáčí kolem své osy. Při příchodu pacienta jsou všechny nástroje i plivátko pod deskou stolu a vyjedou až při vlastním ošetření. Konzultace s pacientem probíhá v sedě, ve stejné výšce očí, vyšetření tváří v tvář, vše spolu s vlastním zákrokem ze stejné pozice lékaře. Součástí zařízení jsou oba zobrazené stolky.



### *CP – One*

Nejvyšší standard soupravy jaký si můžete představit. Křeslo se skládá do sedu, je nesené konzolou pod plivátkem.



### *RTG*

Vysokofrekvenční špičkový intraorální rentgen. Dostupný v provedeních na zeď, strop, pojezdň i na stropní konzolu spolu s ordináčním světlem soupravy.



**Optimum**  
dentální technika

**Optimum s.r.o.**

**Pardubice:** Mezi mosty 461, 533 04 Sezemice,  
tel.: 466 260 774, fax: 466 301 726

**Brno:** Grohova 10, 602 00, tel.: 543 233 794

**Praha:** Terronská 21/579, Praha 6, 160 00, tel.:

www.optimum-belmont.cz, www.satelec.cz,

e-mail: info@optimum-dt.cz

*Špičková dentální technika*

*www.optimum-belmont.cz*